



## Visite du Moulin des Massons en images



**Le hameau des Massons.  
Un hameau est un groupe de maisons.**



# Visite du Moulin



**L'accueil et la boutique.**



**A côté du moulin, il y a une maison.  
2 La maison est très ancienne.**

# Visite du Moulin



**Le four à pain.**



**La meule.**

**Une meule écrase des graines, des fleurs, des fruits...**

**Cette meule fabriquait de la farine <sup>3</sup> pour les animaux.**

# Visite du Moulin



**Dans cette autre maison, il y a un moulin.  
C'est un moulin à huile.**

## Visite du Moulin

**Dans le moulin, le maître huilier fabrique l'huile.**



→ **L'huile de noisette**



→ **L'huile de noix**



→ **L'huile de colza grillé**

**L'huile la plus produite est le colza.**

**Le colza est une plante.**



**La fleur de colza est jaune.**



**La graine de colza est noire.**

# Visite du Moulin

Il y a 4 étapes pour faire de l'huile de colza grillée.

Revivez la production avec le maître huilier.



**Etape 1**



**Etape 2**



**Etape 3**




**Etape 4**



## Etape 1 :



**Les graines de colza sont aplaties.**





## Etape 2 :




**Les graines sont mises sous la meule.  
Les graines cassées s'appellent la mouture.**

## Visite du Moulin

**La pierre de la meule pèse plus de 950 kilos.  
Une voiture pèse 950 kg.**




**La meule écrase le colza quelques minutes.  
Après cette étape,  
la mouture de colza est grasse.**



## Etape 3 :



**Les graines de colza sont ensuite grillées dans une poêle.**




**Etape 4 :**



**Le colza est mis dans la presse.  
La presse est une machine.  
Cette machine appuie sur le colza.**

**L'huile sort de la presse.**



**Le maître huilier n'ajoute rien dans l'huile.**

**Après quelques jours,  
elle est mise en bouteille.**



## Visite du Moulin



**Le rouet est une roue entraînée par l'eau.  
Le rouet actionne les machines du moulin.**



**Une rivière apporte de l'eau au moulin.  
Cette rivière s'appelle le Vizézy.**

**Au bord de la rivière, il y a très longtemps,  
il y avait d'autres moulins.**



**A côté du moulin, il y a une scierie.  
Dans la scierie, il y a une scie.**

**La scie est une machine .  
La scie coupe du bois.**



***Merci  
de votre visite !***

Moulin des Massons  
799 Chemin des Massons  
42940 Saint Bonnet le Courreau  
04 77 76 86 45  
E-mail : [contact@moulindesmignons.com](mailto:contact@moulindesmignons.com)  
[www.moulindesmignons.com](http://www.moulindesmignons.com)

**La Région**   
Auvergne-Rhône-Alpes

